

Управление по делам гражданской обороны и чрезвычайным ситуациям города Иванова

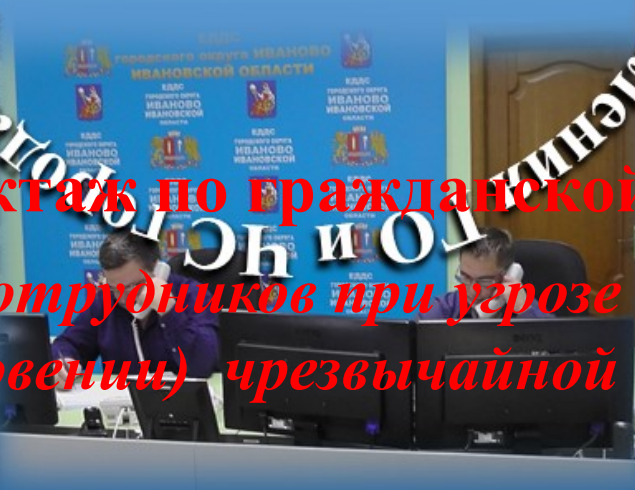


Единая дежурно-диспетчерская служба

Управление по делам гражданской обороны и чрезвычайным ситуациям

Инструктаж по гражданской обороне

«Действия сотрудников при угрозе возникновения
(возникновении) чрезвычайной ситуации»



ОПОВЕЩЕНИЕ

Звуки сирены означают сигнал
«ВНИМАНИЕ ВСЕМ!»



УСЛЫШАВ ИХ, НЕОБХОДИМО:

1. Немедленно включить телевизор, радиоприёмник, репродуктор радиотрансляции
2. Внимательно прослушать экстренное сообщение о сложившейся обстановке и порядке действий
3. Держать все эти средства постоянно включёнными в течение всего периода ликвидации аварий, катастроф или стихийных бедствий

СИГНАЛ ОПОВЕЩЕНИЯ ГРАЖДАНСКОЙ ОБОРОНЫ

с доведением порядка
действий населения при



ВОЗДУШНОЙ ТРЕВОГЕ

ПРЕДУПРЕЖДАЕТ О НЕПОСРЕДСТВЕННОЙ
ОПАСНОСТИ ПОРАЖЕНИЯ ДАННОГО ГОРОДА
(НАСЕЛЕННОГО ПУНКТА)



**РАДИАЦИОННОЙ
ОПАСНОСТИ**

ПОДАЕТСЯ ПРИ НЕПОСРЕДСТВЕННОЙ УГРОЗЕ
РАДИОАКТИВНОГО ЗАРАЖЕНИЯ ТЕРРИТОРИИ ИЛИ
ПРИ ОБНАРУЖЕНИИ ТАКОГО ЗАРАЖЕНИЯ



ХИМИЧЕСКОЙ ТРЕВОГЕ

ПОДАЕТСЯ ПРИ УГРОЗЕ ИЛИ ПРИ ОБНАРУЖЕНИИ
ХИМИЧЕСКОГО ИЛИ БАКТЕРИОЛОГИЧЕСКОГО
ЗАРАЖЕНИЯ



**УГРОЗЕ
КАТАСТРОФИЧЕСКОГО
ЗАТОПЛЕНИЯ**

ПОДАЕТСЯ ПРИ ВЫСОКОЙ ВЕРОЯТНОСТИ ПОВРЕЖДЕНИЯ
(РАЗРУШЕНИЯ) ГТС ИЛИ ВОЗНИКНОВЕНИЯ СТИХИЙНОГО
БЕДСТВИЯ, В РЕЗУЛЬТАТЕ ЧЕГО ТЕРРИТОРИЯ МОЖЕТ
БЫТЬ ПОКРЫТА ВОДОЙ С ГЛУБИНОЙ ЗАТОПЛЕНИЯ
БОЛЕЕ 1,5 М



**«ВНИМАНИЕ
ВСЕМ!»**

ДОВОДИМЫЙ СИГНАЛ ОПОВЕЩЕНИЯ «ВНИМАНИЕ ВСЕМ! ВОЗДУШНАЯ ТРЕВОГА»

«ВОЗДУШНАЯ ТРЕВОГА»



Это угроза
**«АВИАЦИОННОЙ ИЛИ РАКЕТНОЙ
ОПАСНОСТИ»**



ДОВОДИМЫЙ СИГНАЛ ОПОВЕЩЕНИЯ «ОПАСНОСТЬ АТАКИ БЕСПИЛОТНЫХ
ВОЗДУШНЫХ СУДОВ»



Угроза **«ОПАСНОСТЬ АТАКИ
БЕСПИЛОТНЫХ ВОЗДУШНЫХ
СУДОВ»**

наш
регион



Важно знать

как вести себя
при объявлении воздушной
тревоги

наш
регион



Если вы находитесь дома:
отключите электроэнергию,
перекройте газ и воду,
а также закройте окна



наш
регион




Возьмите с собой
необходимые документы,
еду, воду, медикаменты
и телефон



наш
регион



Спуститесь в укрытие:
цокольный этаж,
подвал или паркинг



наш
регион



Если вы находитесь на улице:
нужно лечь на землю
и переждать обстрел



наш
регион



Визуально найдите ближайшее
укрытие и переместитесь в него:
1-е этажи зданий, подъезды
многоквартирных домов,
подземные переходы



наш регион

Важно знать

как вести себя
при поступлении сигнала
о ракетной опасности
или обстреле

наш регион

Дождитесь отбоя сигнала
об опасности



наш регион

Если вы дома — отойдите от окон,
перейдите в помещение без окон
со сплошными стенами (коридор,
ванная, туалет, кладовая)



наш регион

Если вы на улице — укройтесь
на нижних этажах ближайшего
здания, в паркинге, подземном
переходе. Не пользуйтесь лифтами!



наш регион

Если вы в транспорте — остановитесь,
выйдите из транспорта и укройтесь
на нижних этажах ближайшего
здания, в паркинге, в подземном
переходе



20
метров



Мирный лёгкий самолёт,
например, Cessna-172

15
метров



«Кулон»



PD-2

10
метров

ТАБЛИЦА РАСПОЗНОВАНИЯ СИЛУЭТОВ УКРАИНСКИХ БЕСПИЛОТНИКОВ



Switchblade



Raybird-3

5
метров



Ту-141 «Стриж»



Ту-143 «Рейс»



«Валькирия»



«Фурия»



ISR Shark («Акула»)



Лелека-100



UJ-22



Mugin-5 Pro

5
метров

Действия в случае обрушения зданий, сооружений

Постарайтесь как можно быстрее покинуть здание, взяв документы, деньги и вещи первой необходимости

ЗАПРЕЩЕНО



Пользоваться лифтом при эвакуации



Пользоваться открытым огнем, так как возможен взрыв газа



Прыгать с балконов и из окон



Возвращаться за забытыми вещами, если вам удалось покинуть здание

Если нет возможности покинуть здание:



Отключите воду, электричество и газ



Держитесь подальше от электрических и газовых приборов



Займите безопасное место: в проемах капитальных стен, углах, под столом



Накройте собой детей, если они с вами

Оказавшись на улице, не стойте вблизи здания, перейдите на открытое пространство

Действия в случае нахождения в завале:



Не паникуйте, не суетитесь, не расходуйте напрасно энергию и воздух



Окажите себе и пострадавшим первую помощь



Осмотритесь, попытайтесь найти выход



Попытайтесь связаться со службой спасения по номеру 112, сигнализируйте о своем местонахождении голосом, фонариком, стуком



Укрепите место вашего нахождения. Если у Вас нет серьезных повреждений и лаз образован прочными конструкциями постройтесь выбраться наружу.

Правила поведения в ЗС ГО

Укрываемые в ЗС ГО обязаны:

- быстро и без суеты занять указанные места в помещениях ЗС ГО;
- выполнять правила внутреннего распорядка, все распоряжения личного состава группы (звена) по обслуживанию ЗС ГО;
- соблюдать спокойствие, пресекать случаи паники и нарушений общественного порядка, оставаться на местах в случае отключения освещения;
- поддерживать чистоту и порядок в помещениях;
- содержать в готовности средства индивидуальной защиты;
- выполнять работы по подаче воздуха в ЗС ГО с помощью вентилятора с ручным или электроручным приводом по распоряжению командира группы (звена) по обслуживанию ЗС ГО;
- оказывать помощь группе (звену) по обслуживанию ЗС ГО при локализации или ликвидации аварий и устранении повреждений инженерно-технического оборудования;
- выполнять работы по уборке помещений по распоряжению старших групп;
- соблюдать правила безопасности.



Правила поведения в ЗС ГО

Укрываемым в ЗС ГО запрещается:

- курить и употреблять спиртные напитки;
- приводить (приносить) в сооружение домашних животных;
- приносить легковоспламеняющиеся, взрыво-опасные вещества, вещества с резким запахом, а также громоздкие вещи;
- шуметь, громко разговаривать, ходить без особой надобности по сооружению, открывать двери, выходить из сооружения;
- включать радиоприемники, магнитофоны и другие радиосредства;
- применять источники освещения с открытым пламенем.





#МЧС_памятка

КАК ВЕСТИ СЕБЯ ПРИ АТАКЕ БПЛА

Если вы в здании:
по возможности, спуститесь
на нижние этажи, в подвал
или паркинг

Не пользуйтесь лифтом

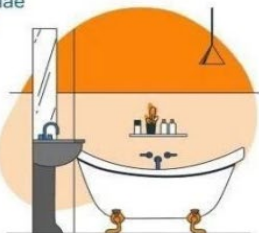


После атаки и при обнаружении
БПЛА или его частей — ни в коем
случае **ничего не трогайте** и сразу
**покиньте место, где нашли
устройство**



В квартире **найдите место без окон**,
между несущих стен, как правило
это ванная комната. **Сядьте на пол**

Ни в коем случае
**не подходите
к окнам!**



Если вы на улице:
**немедленно укройтесь в ближайшем
здании, подземном переходе
или паркинге**

Если вы перемещаетесь
**на транспорте —
покиньте его** и найдите
укрытие



Незамедлительно **сообщите
о находке по телефону 112**

Назовите оператору свои ФИО
и место обнаружения беспилотника



наш
регион

ДВУХУРОВНЕВАЯ СИСТЕМА ОПОВЕЩЕНИЯ

Жёлтый уровень
«Воздушная опасность»



**Обнаружение БПЛА
вблизи границы**

- рассылки смс-сообщений
- пуш-уведомления через приложения «МЧС России» и «Служба 112 Липецкой области»

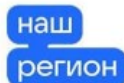
Сигнал носит информационный характер, не оказывает влияние на нормальную жизнедеятельность региона

Красный уровень
«Угроза атаки БПЛА»



**Обнаружена прямая
угроза объектам
инфраструктуры**

- Оповещение:
- звуковые сирены, речевое оповещение
 - пуш-уведомления
 - сообщения в официальных каналах

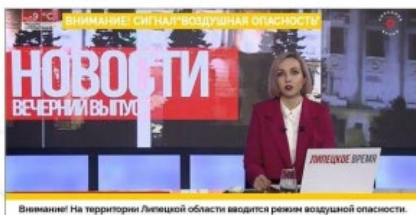


Жёлтый уровень «Воздушная опасность»

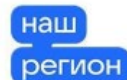


ЧТО ДЕЛАТЬ

- Сохраняйте спокойствие и бдительность
- Продолжайте следить за информацией в официальных каналах правительства и МЧС, в прямом эфире телеканала «Липецкое время»*



* Пример информирования
в эфире ТК «Липецкое время»



Красный уровень «Угроза атаки БПЛА»



ЧТО ДЕЛАТЬ



Перейдите в помещение без окон
Не пользуйтесь лифтом



Зайдите в ближайшее здание,
паркинг, подземный переход



* Если сигнал застанет вас
дома рано утром, не отводите
детей в школу или детский сад

По возможности
не покидайте квартиры до отбоя
сигнала «Угроза атаки БПЛА»

Сигналы отбоя



Внимание! Отбой «Угрозы атаки БПЛА»

Прямая угроза атаки БПЛА миновала. Можно покинуть укрытие, вернуться к нормальной жизнедеятельности. Однако угроза атаки может повториться. Следует продолжать следить за сообщениями в официальных каналах до тех пор, пока не последует сигнал:



Внимание! Отбой «Воздушной опасности»

Службы больше не фиксируют БПЛА вблизи границ региона

Что делать, если вы увидели летящий БПЛА



Отойдите от окон
в помещение без них
Подойдут ванная,
коридор, подвал



Спрячьтесь в ближайшем
помещении



наш
регион

В момент пролёта БПЛА
не используйте мобильные телефоны
и другие средства радиосвязи



После пролёта сообщите по номеру **112**
время и место обнаружения беспилотного
летательного аппарата, примерный курс полёта,
визуальные особенности БПЛА



наш
регион

Что делать
при обнаружении
упавшего БПЛА
или его фрагментов



- ! Не подходите к обломкам и не трогайте их
- ! Отойдите на безопасное расстояние и предупредите окружающих о происшествии
- ! Сообщите о месте падения БПЛА или его обломков по телефону 112



Действия при возникновении различных нештатных ситуаций

Действия в случае совершения террористического акта (взрыва):

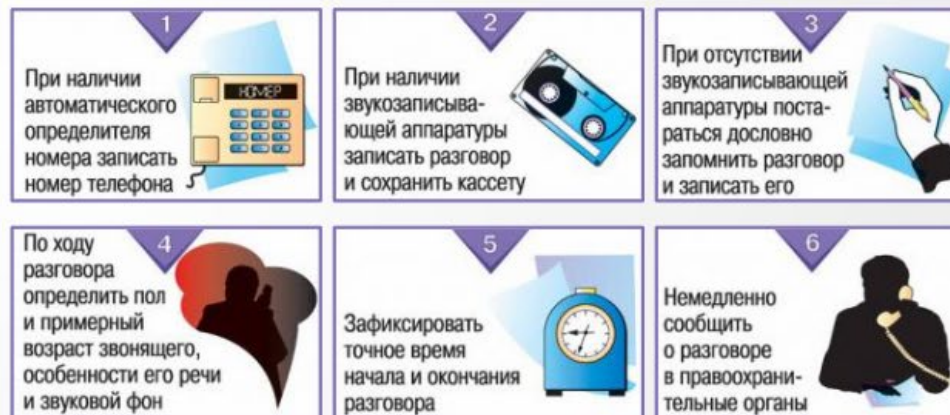
- ✓ Держаться подальше, насколько это будет возможно, от высоких зданий, стеклянных витрин или транспортных средств.
- ✓ Если поблизости находятся сотрудники правоохранительных органов, следовать их указаниям.
- ✓ Немедленно покинуть место происшествия, так как рядом могут находиться дополнительные взрывные устройства. Не создавать толпу и не присоединяться к ней.
- ✓ Если сотрудники правоохранительных органов еще не прибыли, немедленно позвонить им. Владея информацией, которая сможет помочь задержать подозреваемых к террористическому акту, оперативно сообщить об этом в правоохранительные органы.



Действия при получении угрозы по телефону.

- ✓ Не оставлять без внимания ни одного подробного звонка. Передать полученную информацию в правоохранительные органы.
- ✓ Постараться дословно запомнить разговор, а лучше записать его на бумаге.
- ✓ Запомнить пол, возраст звонившего и особенности его речи (темп речи, голос, произношение, манеры речи).
- ✓ Обязательно постараться отметить звуковой фон (шум автомашин или железнодорожного транспорта, голоса), характер звонка (городской или междугородный) и т.д.

Что делать если угрожают по телефону



Действия при получении угрозы в письменной или электронной форме:

- ✓ Принять меры к сохранности и оперативной передаче письма (записки, диска и т. д.) в правоохранительные органы.
- ✓ Если документ в конверте, то его вскрытие производится только с левой или правой стороны путем отрезки кромки ножницами.
- ✓ По возможности письмо (записку, диск и т. д.) положить в чистый полиэтиленовый пакет, не оставляя отпечатки своих пальцев.
- ✓ Сохраните все: сам документ, конверт, упаковку, любые вложения. Не позволяйте знакомиться с содержанием письма другим лицам.
- ✓ На анонимных материалах не делать надписи, подчеркивание, обводку отдельных мест в тексте. Запрещается их стирать, мять, сшивать, склеивать.

УГРОЗЫ В ПИСЬМЕННОМ ВИДЕ

могут быть отправлены по почте, подброшены в почтовый ящик или к дверям квартиры, переданы со случайным человеком, прикреплены к автомобилю

Что делать при получении послания с угрозой

